



## ПРОПУСКНІ ОПЕРАЦІЇ

Піддано прикордонному контролю та оформлено у встановленому порядку

осіб

**102,3 млн**

+ 2%\*

транспорту

**17,3 млн**

- 15%

Відмовлено у пропуску

**56,6 тис.**

+ 37%

Виявлено під час прикордонного контролю з документами

підробленими

**1 518 осіб**

+ 1,5 р.

чужими

**103 особи**

+ 3%

## ПРОТИДІЯ ПРОТИПРАВНІЙ ДІЯЛЬНОСТІ

Виявлено правопорушень

кримінальних

**3 тис.**

=

адміністративних

**51,3 тис.**

- 33%

Виконано доручень уповноважених державних органів

**126,9 тис.**

+ 2,2 р.

Виявлено порушень повітряного простору

Порушень з перетином державного кордону

**304 вип.**

+ 1,9 р.

Вилучено літальних апаратів

**9 од.**

- 2,2 р.



## ПРОТИДІЯ НЕЛЕГАЛЬНІЙ МІГРАЦІЇ

Затримано нелегалів за порушення прикордонного законодавства України

**19 203 особи**

+ 5,7 р.

з них затримано за

незаконне перетинання державного кордону

порушення правил перебування

**1 350 осіб**

+ 12%

**17 698 осіб**

+ 8,5 р.

Відмовлено у в'їзді потенційним нелегальним мігрантам

**10 047 особам**

+ 2,2 р.

## ПРОТИДІЯ ПРОТИПРАВНІЙ ДІЯЛЬНОСТІ

Виявлено та передано за компетенцією зброї боєприпасів

**659 од.**

- 1%

**9,1 тис.**

- 2,7 р.

вибухівки

наркотиків

**35,4 кг**

- 40%

**3,4 тис. кг**

+ 9,4 р.

психотропів

товарів на

**11,3 кг**

- 22%

**397,3 млн грн**

+ 37%



# ПРОПУСКНІ ОПЕРАЦІЇ

# 2019

кордон з ЄС  
**36,8 млн**  
=

Білорусь  
**6,9 млн**  
- 9%

Росія  
**9,9 млн**  
- 10%

Польща  
**21,9 млн**  
+ 1%

Словаччина  
**2,7 млн**  
- 2%

Угорщина  
**8,3 млн**  
- 2%

Румунія  
**3,9 млн**  
+ 1%

Молдова  
**11,3 млн**  
+ 6%

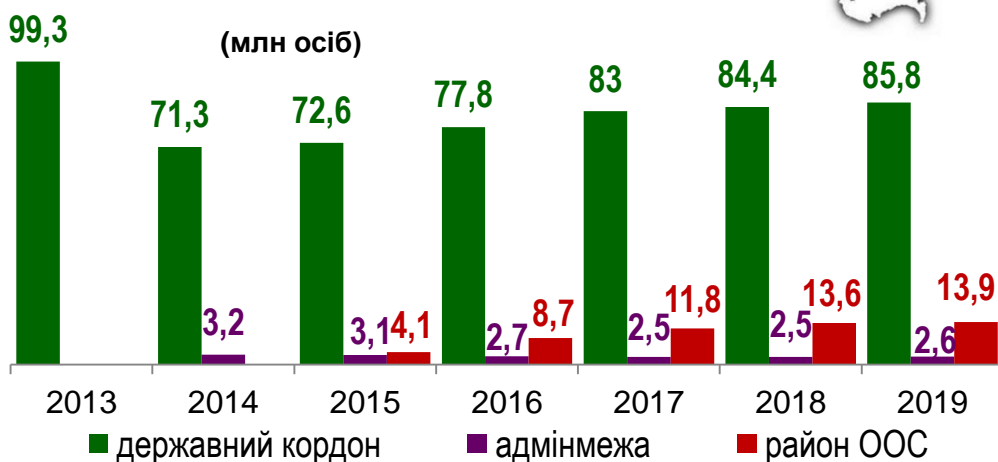
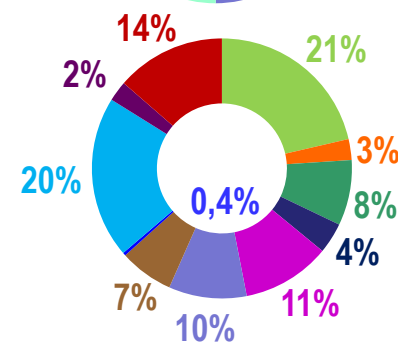
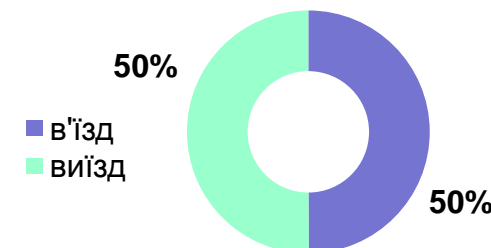
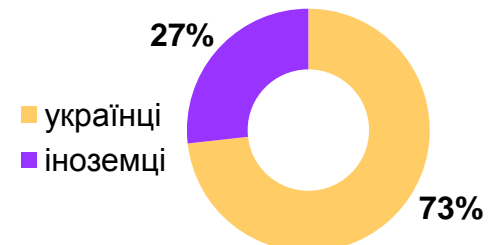
**102,3 млн осіб**  
+ 2%

лінія розмежування в районі ООС  
**13,9 млн**  
+ 4%

адмінмежа з ТОТ АРК  
**2,6 млн**  
+ 2%

морська ділянка  
**392 тис.**  
+ 12%

повітряна ділянка  
**20,6 млн**  
+ 23%





# ПРОПУСКНІ ОПЕРАЦІЇ

# 2019

кордон з ЄС  
**8,66 млн**  
- 19%

Польща  
**5 млн**  
- 18%

Словаччина  
**599 тис.**  
- 20%

Угорщина  
**1,9 млн**  
- 21%

Румунія  
**1,1 млн**  
- 19%

Білорусь  
**1,6 млн**  
- 21%

Росія  
**2,2 млн**  
- 9%

**17,3 млн од. транспорту**  
- 15%

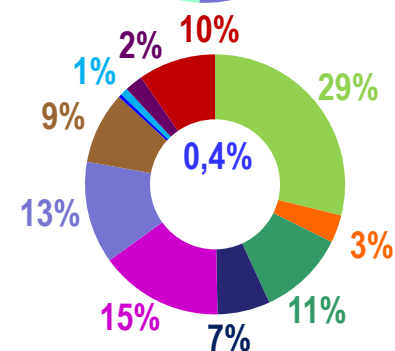
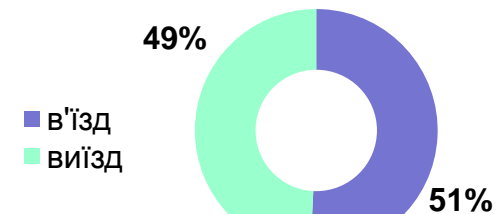
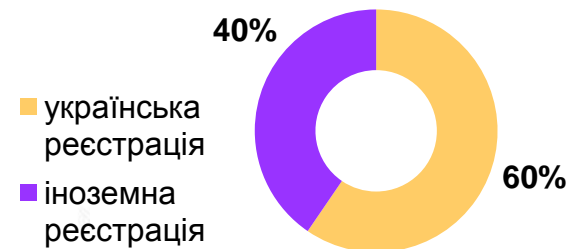
Молдова  
**2,7 млн**  
- 6%

лінія розмежування в районі ООС  
**1,7 млн**  
- 7%

адмінмежа з ТОТ АРК  
**391 тис.**  
- 6%

морська ділянка  
**76 тис.**  
+ 5%

повітряна ділянка  
**162 тис.**  
+ 10%



- Польща
- Словаччина
- Угорщина
- Румунія
- Молдова
- Росія
- Білорусь
- морська ділянка
- повітряна ділянка
- адмінмежа
- район ООС

(млн од.)





# ВІДМОВА У ПРОПУСКУ

# 2019

  
кордон з ЄС  
**13 тис.**  
+ 1,6 р.

**Польща**  
**8,8 тис.**  
+ 1,7 р.

**Словаччина**  
**1,2 тис.**  
+ 1,6 р.

**Угорщина**  
**2,3 тис.**  
+ 26%

  
**Румунія**  
**800 осіб**  
+ 12%

**Білорусь**  
**2,4 тис.**  
- 5%

**Росія**  
**8,1 тис.**  
+ 1,5 р.

**55,6 тис.**  
**особам**

+ 37%

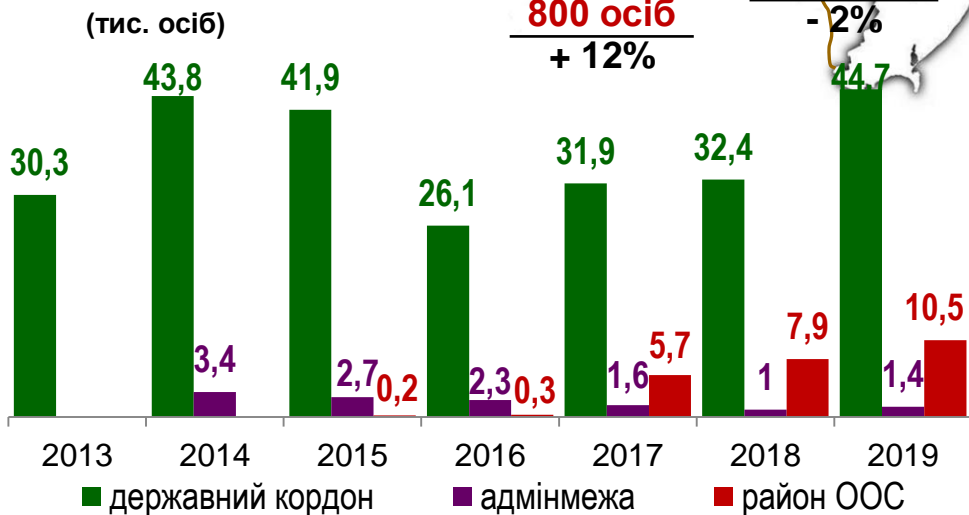
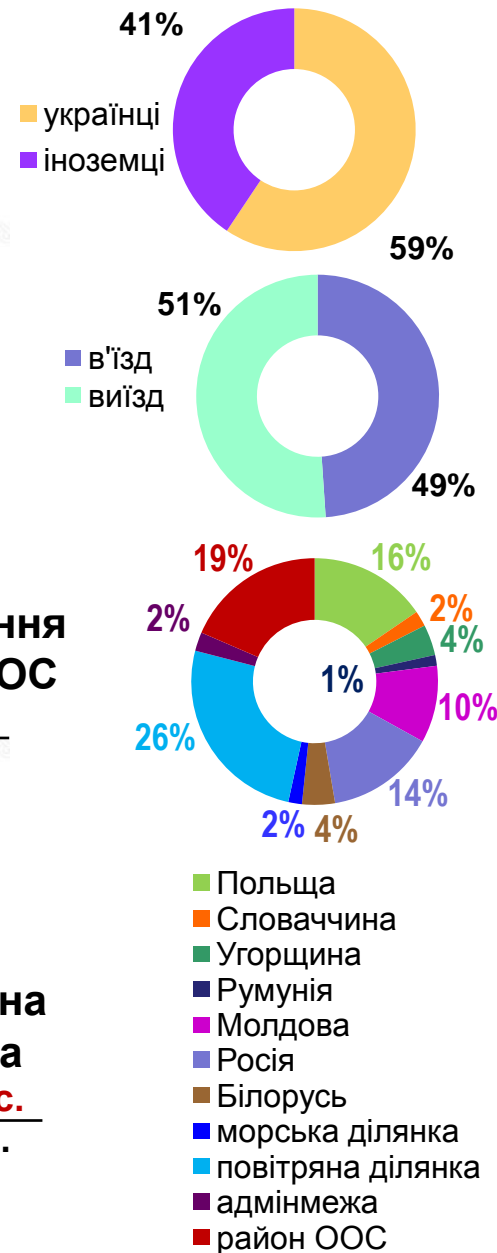
  
**Молдова**  
**5,7 тис.**  
- 2%

**лінія розмежування в районі ООС**  
**10,5 тис.**  
+ 32%

**адмінмежа з ТОТ АРК**  
**1,4 тис.**  
+ 43%

**морська ділянка**  
**1 тис.**  
+ 11%

**повітряна ділянка**  
**14,5 тис.**  
+ 1,5 р.





# ВИЯВЛЕННЯ ОСІБ З ПІДРОБЛЕНИМИ ТА ЧУЖИМИ ДОКУМЕНТАМИ

## 2019

кордон з ЄС  
**158 осіб**  
+ 2,4 р.

Білорусь  
**12 осіб**  
- 2,3 р.

Росія  
**107 осіб**  
+ 37%

Польща  
**60 осіб**  
+ 1,9 р.

Словаччина  
**39 осіб**  
+ 39 р.

Угорщина  
**40 осіб**  
+ 2,9 р.

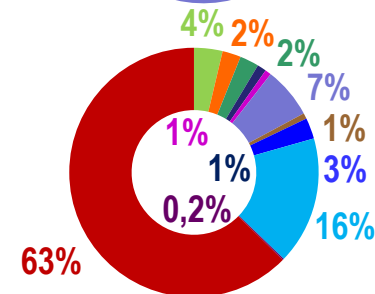
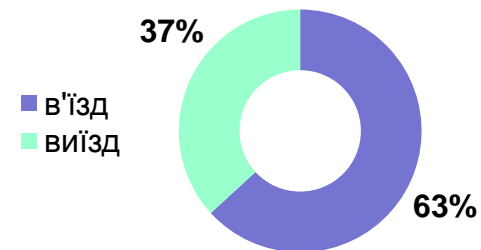
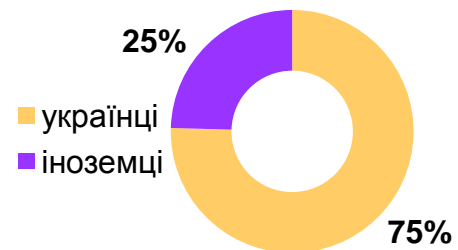
Румунія  
**19 осіб**  
+ 6%

**1 621 особа**  
+ 47%

Молдова  
**13 осіб**  
- 2,1 р.

лінія  
розмежування  
в районі ООС  
**1015 осіб**  
+ 1,7 р.

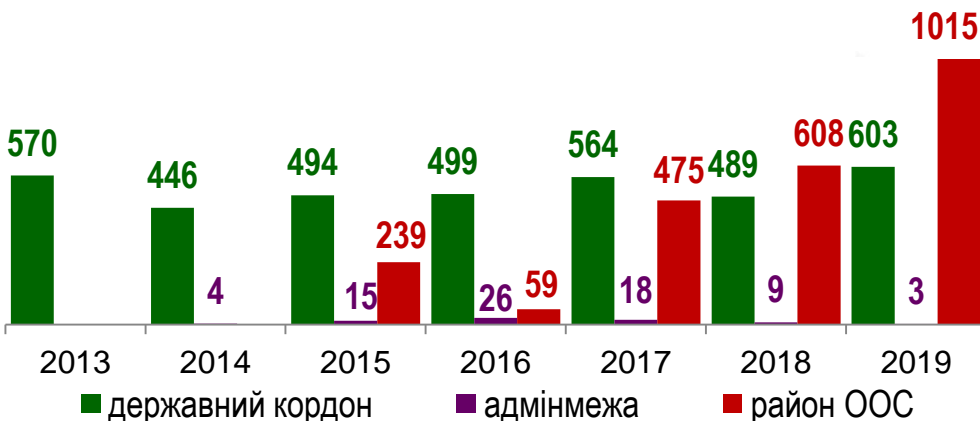
адмінмежа  
з ТОТ АРК  
**3 особи**  
- 3 р.



(осіб)

морська  
ділянка  
**44 особи**  
- 10%

повітряна  
ділянка  
**269 осіб**  
+ 11%



- Польща
- Словаччина
- Угорщина
- Румунія
- Молдова
- Росія
- Білорусь
- морська ділянка
- повітряна ділянка
- адмінмежа
- район ООС



# ЗАТРИМАННЯ ПОРУШНИКІВ ЗАКОНОДАВСТВА УКРАЇНИ З ПРИКОРДОННИХ ПИТАНЬ

## 2019

кордон з ЄС  
**10,5 тис.**  
- 12%

Білорусь  
**2,3 тис.**  
- 10%

Росія  
**10,6 тис.**  
- 3,1 р.

Польща  
**3,2 тис.**  
- 15%

Словаччина  
**1,3 тис.**  
- 16%

Угорщина  
**3,4 тис.**  
- 21%

Румунія  
**2,6 тис.**  
+ 10%

Молдова  
**6,2 тис.**  
- 17%

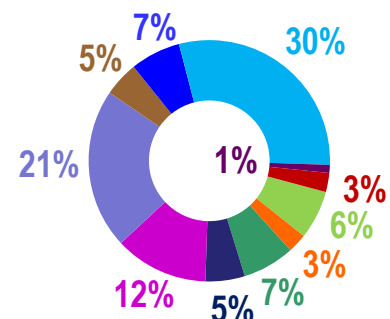
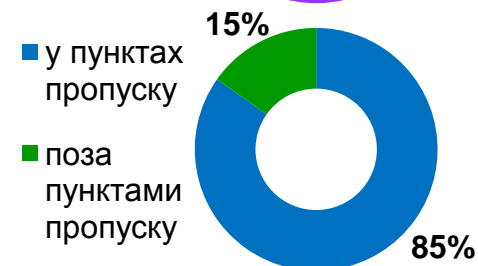
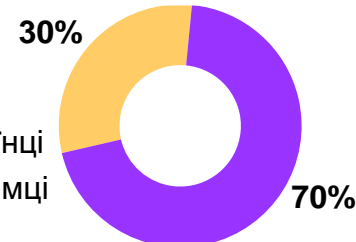
лінія  
розмежування  
в районі ООС  
**1,3 тис.**  
+ 42%

адмінмежа  
з ТОТ АРК  
**526 осіб**  
- 27%

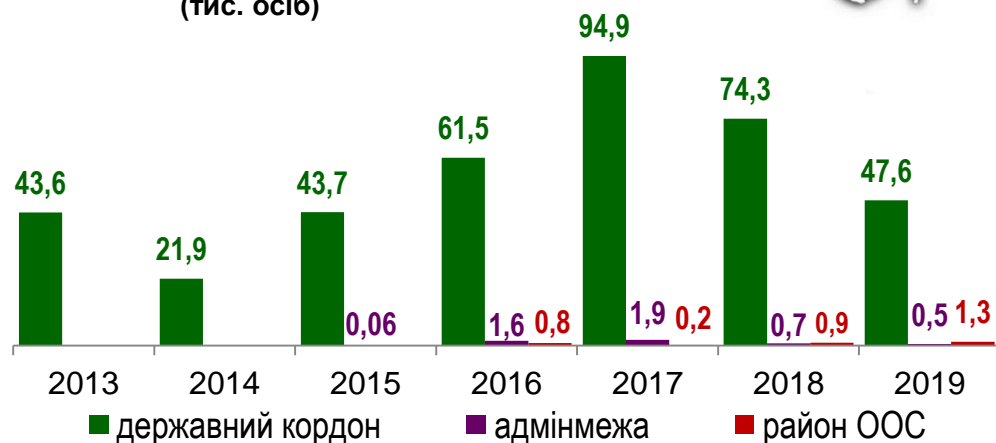
морська  
ділянка  
**3,3 тис.**  
- 2%

повітряна  
ділянка  
**14,6 тис.**  
- 7%

**49,4 тис. осіб**  
- 35%



(тис. осіб)





# ЗАТРИМАННЯ НЕЛЕГАЛЬНИХ МІГРАНТІВ ЗА НЕЗАКОННЕ ПЕРЕТИНАННЯ ДЕРЖАВНОГО КОРДОНУ

## 2019

кордон з ЄС  
**982 особи**  
+ 7%

Польща  
**407 осіб**  
+ 1,6 р.

Словаччина  
**317 осіб**  
- 33%

Угорщина  
**129 осіб**  
+ 30%

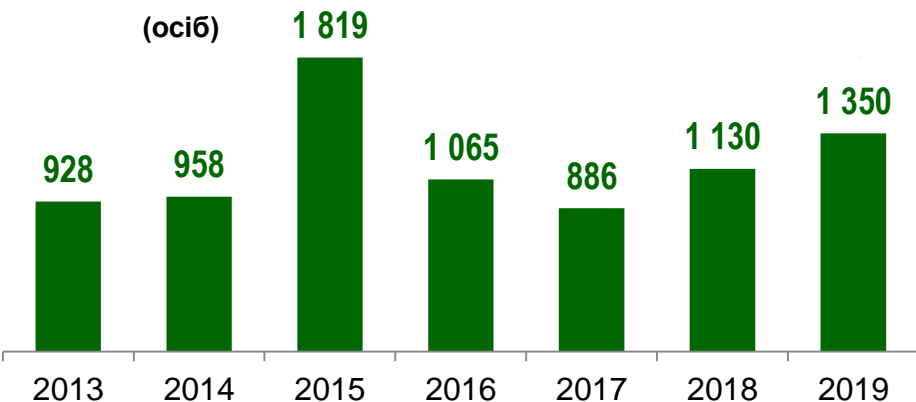
Румунія  
**129 осіб**  
+ 47%

Білорусь  
**8 осіб**  
=

Росія  
**104 особи**  
- 29%

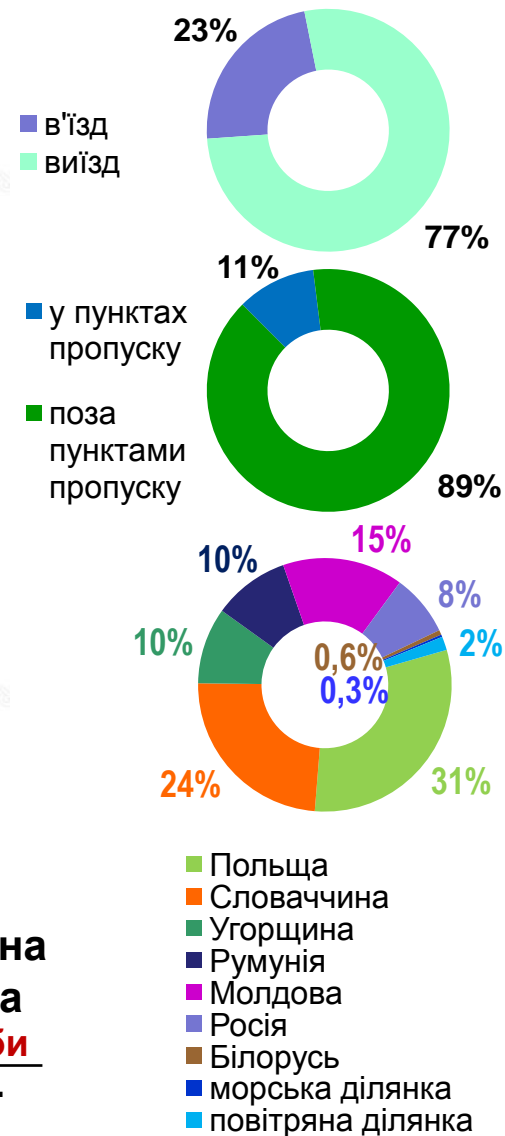
**1 350 осіб**  
+ 12%

Молдова  
**204 особи**  
+ 1,5 р.



морська ділянка  
**4 особи**  
+ абсол.

повітряна ділянка  
**23 особи**  
+ 23 р.








# ЗАТРИМАННЯ НЕЛЕГАЛЬНИХ МІГРАНТІВ ЗА ПОРУШЕННЯ ПРАВИЛ ПЕРЕБУВАННЯ В УКРАЇНІ


## 2019

  
кордон з ЄС  
**5,8 тис.**  
+ 99 р.


**Польща**  
**1,4 тис.**  
+ абсол.



**Словаччина**  
**547 осіб**  
+ 55 р.



**Угорщина**  
**2,9 тис.**  
+ абсол.



  
**Румунія**  
**1 тис.**  
+ 32 р.

**Білорусь**  
**7 осіб**  
- 36%



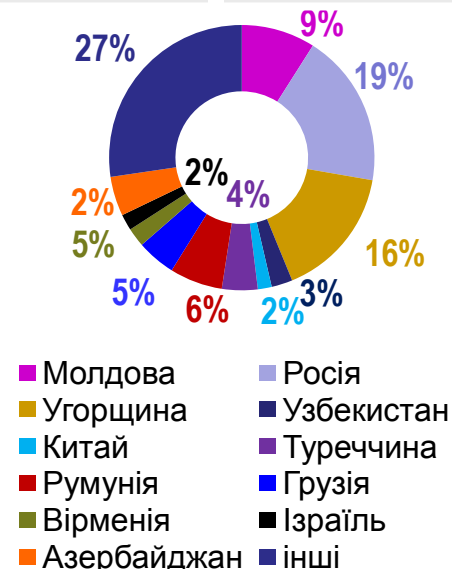
**Росія**  
**3,3 тис.**  
+ 44 р.



**17,7 тис. осіб**  
+ 30%

  
**Молдова**  
**2 тис.**  
+ 11%

лінія зіткнення  
в районі ООС  
**33 особи**  
+ 33 р.



(осіб)

17 698

980

1 738

1 677

1 528

2 854

2 084

2013

2014

2015

2016

2017

2018

2019

морська  
ділянка  
**317 осіб**  
+ 1,8 р.

повітряна  
ділянка  
**6,2 тис.**  
+ абсол.



# ВІДМОВА У В'ЇЗДІ ПОТЕНЦІЙНИМ НЕЛЕГАЛЬНИМ МІГРАНТАМ

## 2019

кордон з ЄС  
**288 осіб**  
+ абсол.

Польща  
**260 осіб**  
+ абсол.

Угорщина  
**25 осіб**  
+ абсол.

Румунія  
**3 особи**  
+ абсол.

Білорусь  
**48 осіб**  
- 2,1 р.

Росія  
**2,5 тис.**  
+ 17 р.

**10 тис. осіб**  
+ 2,2 р.

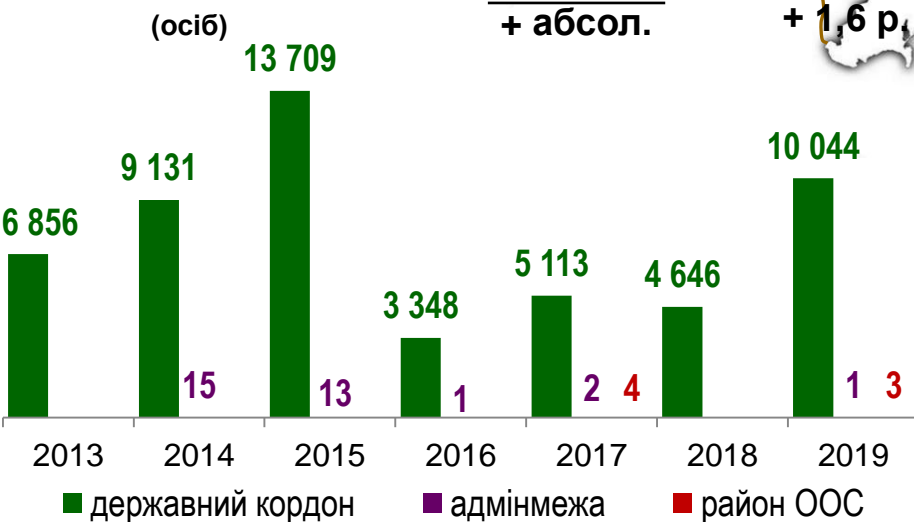
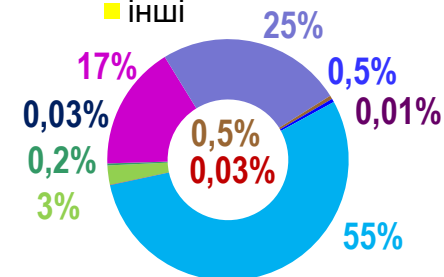
Молдова  
**1,7 тис.**  
+ 1,6 р.

лінія зіткнення  
в районі ООС  
**3 особи**  
+ абсол.

адмінмежа  
з ТОТ АРК  
**1 особа**  
+ абсол.

морська  
ділянка  
**47 осіб**  
+ 16 р.

повітряна  
ділянка  
**5,5 тис.**  
+ 1,6 р.



- Польща
- Угорщина
- Румунія
- Молдова
- Росія
- Білорусь
- морська ділянка
- повітряна ділянка
- адмінмежа
- район ООС



# ВИЯВЛЕННЯ ЗБРОЇ

## 2019

кордон з ЄС  
**418 од.**  
 + 9%

Польща  
**329 од.**  
 + 3%

Словаччина  
**22 од.**  
 + 1,8 р.

Угорщина  
**19 од.**  
 - 5%

Румунія  
**48 од.**  
 + 1,5 р.

Білорусь  
**54 од.**  
 - 33%

Молдова  
**54 од.**  
 - 1,9 р.

Росія  
**50 од.**  
 + 25%

- холодна (340 од.)
- пневматична (156)
- електрошокова (74)
- вогнепальна (34)
- мисливська (38)
- газова (17)

**659 од.**

- 1%

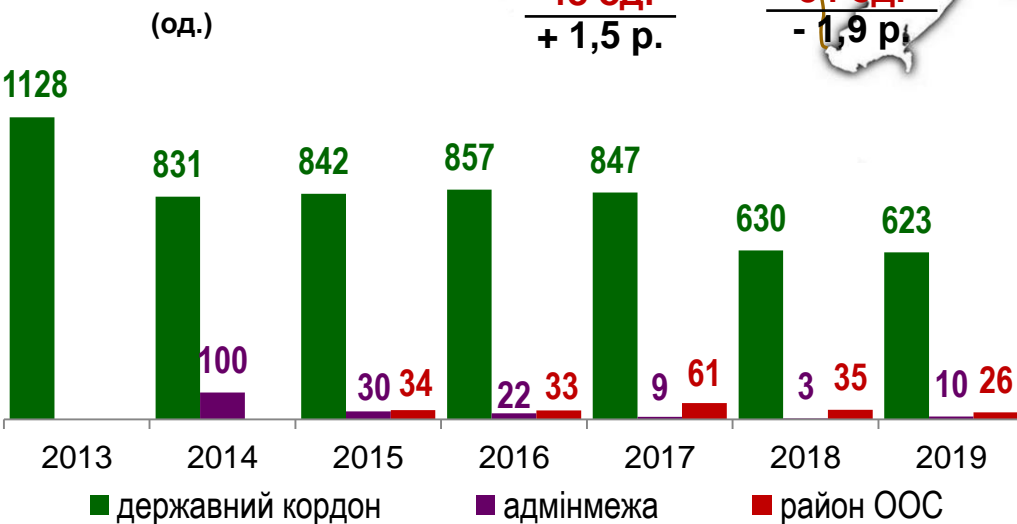
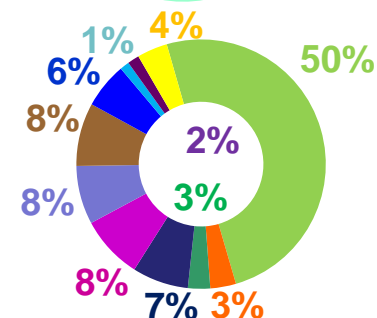
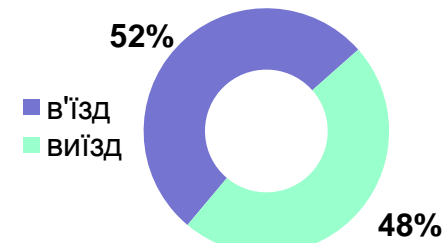
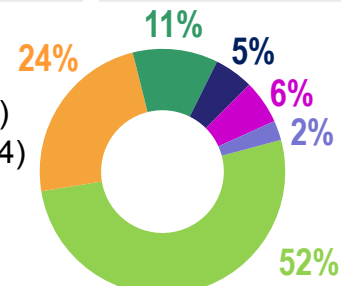
лінія зіткнення  
в районі ООС

**26 од.**  
- 26%

адмінмежа  
з ТОТ АРК  
**10 од.**  
 + 3,3 р.

морська ділянка  
**39 од.**  
 + 1,6 р.

повітряна ділянка  
**8 од.**  
 + 8 р.



- Польща
- Словаччина
- Угорщина
- Румунія
- Молдова
- Росія
- Білорусь
- морська ділянка
- повітряна ділянка
- адмінмежа
- район ООС



# ВИЯВЛЕННЯ БОЄПРИПАСІВ

## 2019

кордон з ЄС  
2,5 тис.  
- 39%

Білорусь  
288 шт.  
- 11 р.

Росія  
808 шт.  
+ 44%

Польща  
225 шт.  
- 12 р.

Словаччина  
49 шт.  
- 38%

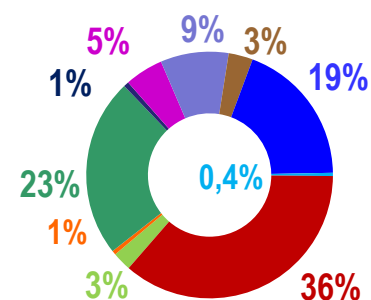
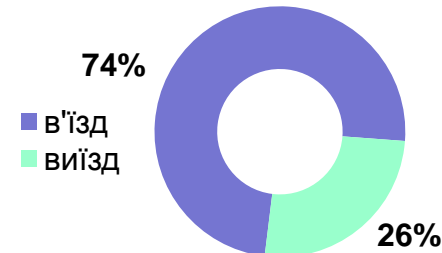
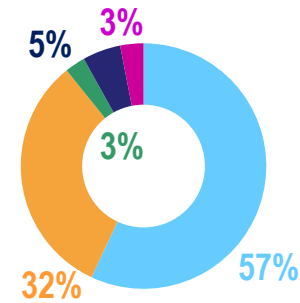
Угорщина  
2,1 тис.  
+ 1,8 р.

Румунія  
62 шт.  
- 3,3 р.

Молдова  
456 шт.  
- 38%

9,1 тис. шт.  
- 2,7 р.

- до вогнепальної зброї (5,2 тис. шт.)
- до мисливської зброї (2,9 тис.)
- до газової зброї (243)
- сигнальні засоби (456)
- інші (277)

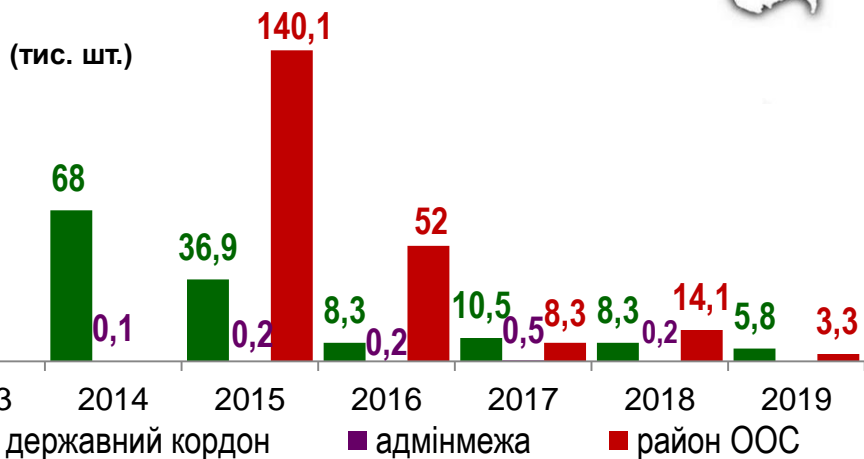


лінія зіткнення в районі ООС  
3,3 тис.  
- 4,3 р.

адмінмежа з ТОТ АРК  
15 шт.  
- 11 р.

морська ділянка  
1,7 тис.  
+ 5%

повітряна ділянка  
38 шт.  
- 2,3 р.

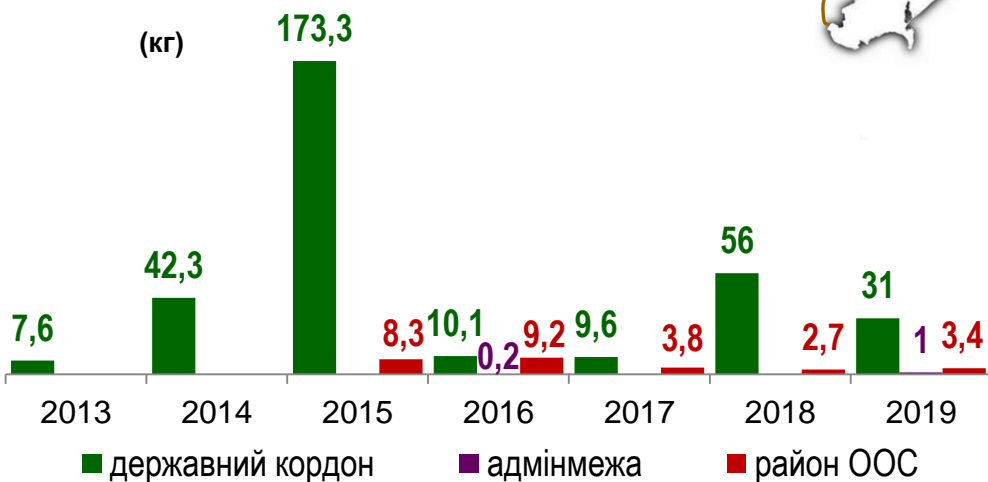
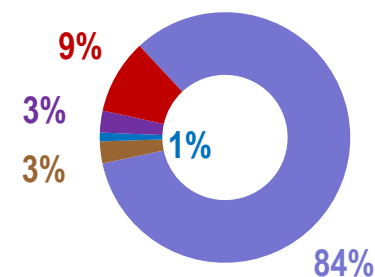
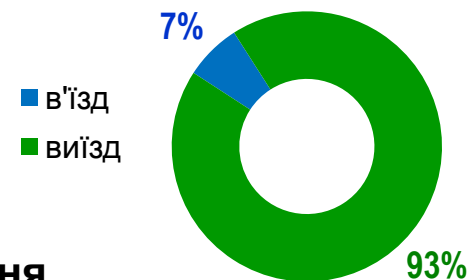
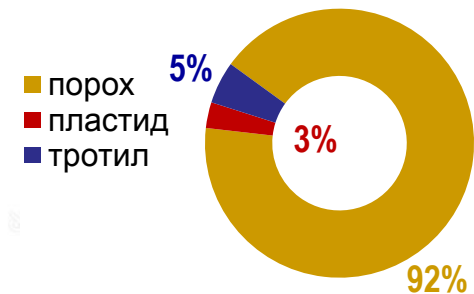
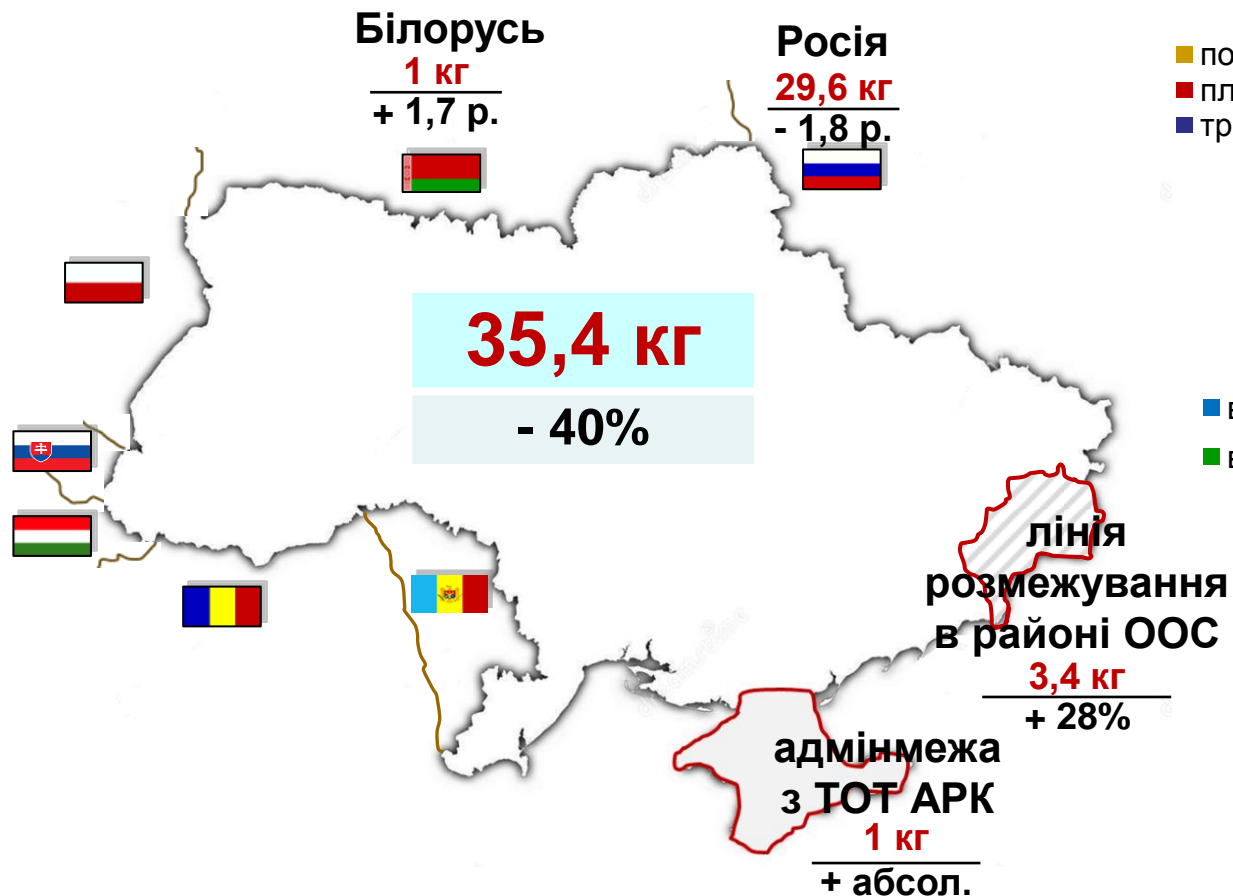


- Польща
- Словаччина
- Угорщина
- Румунія
- Молдова
- Росія
- Білорусь
- морська ділянка
- повітряна ділянка
- район ООС



# ВИЯВЛЕННЯ ВИБУХІВКИ

## 2019





# ВИЯВЛЕННЯ НАРКОТИКІВ

# 2019

кордон з ЄС  
**414,5 кг**  
 + 4,5 р.

Білорусь  
**709 г**  
 - 24 р.

Росія  
**20,5 кг**  
 - 4,4 р.

Польща  
**4,6 кг**  
 - 19 р.

Словаччина  
**374 кг**  
 + 106 р.

Угорщина  
**33,5 кг**  
 + 277 р.

Румунія  
**2,2 кг**  
 + 4,9 р.

Молдова  
**2,3 тис.**  
 + абсол.

лінія розмежування в районі ООС  
**14,4 кг**  
 + 2,7 р.

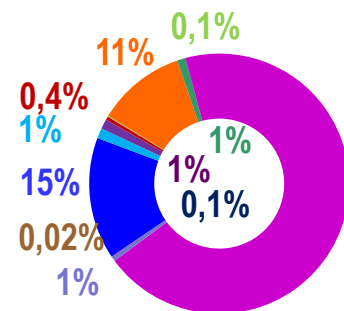
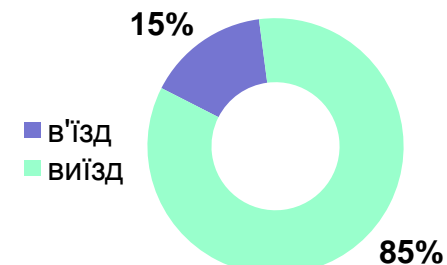
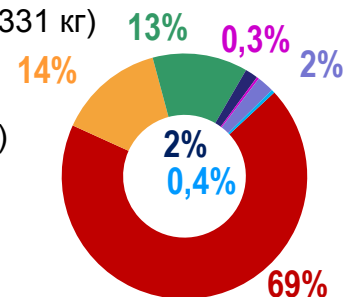
адмінмежа з ТОТ АРК  
**41,3 кг**  
 + 19 р.

морська ділянка  
**515 кг**  
 + 4,1 р.

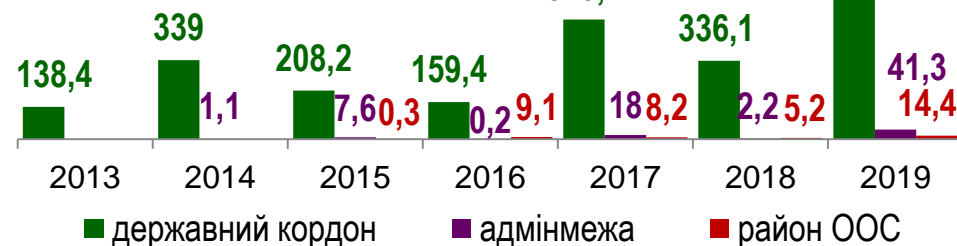
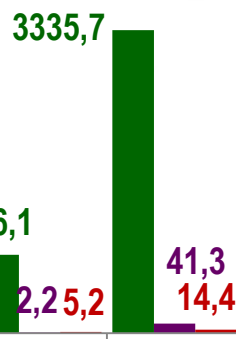
повітряна ділянка  
**43 кг**  
 + 1,7 р.

**3,4 тис. кг**  
 + 9,4 р.

- макова соломка (2331 кг)
- кокаїн (475,9 кг)
- героїн (425,4 кг)
- марихуана (57,3 кг)
- гашиш (10,4 кг)
- коноплі (76,5 кг)
- інші (14,9 кг)



(кг)



- Польща
- Словаччина
- Угорщина
- Румунія
- Молдова
- Росія
- Білорусь
- морська ділянка
- повітряна ділянка
- адмінмежа
- район ООС



# ЗАТРИМАННЯ ТОВАРІВ

## 2019

  
кордон з ЄС  
**126,4 млн**  
+ 2,1 р.

**Білорусь**  
**21,1 млн**  
+ 2,3 р.

**Росія**  
**14,8 млн**  
- 2,4 р.

**Польща**  
**57 млн**  
+ 3,9 р.

**Словаччина**  
**4,7 млн**  
- 40%

**Угорщина**  
**16,7 млн**  
- 4%

**Румунія**  
**47,9 млн**  
+ 2,3 р.

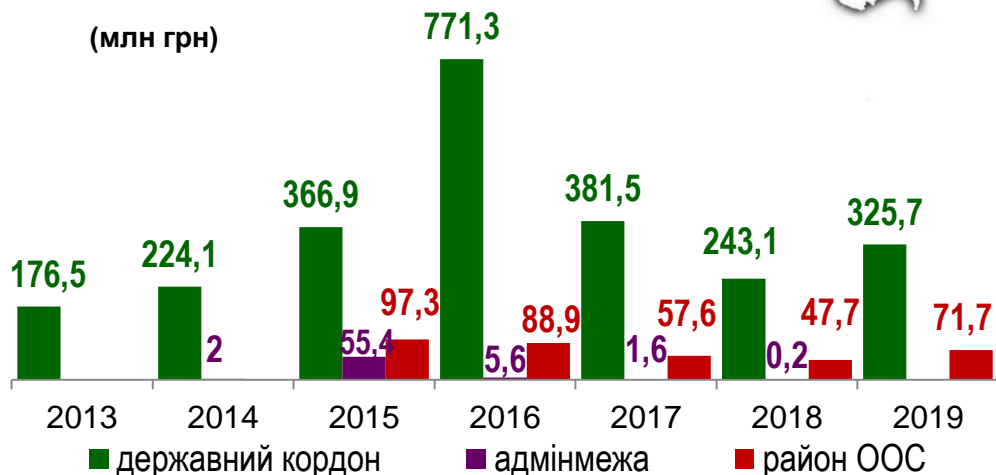
**Молдова**  
**44 млн**  
+ 46%

**лінія розмежування в районі ООС**  
**71,7 млн**  
+ 1,5 р.

**397,3 млн грн**

+ 37%

(млн грн)



**морська ділянка**  
**104,7 млн**  
+ 4%

**повітряна ділянка**  
**14,6 млн**  
+ 2,5 р.







# ЗАТРИМАННЯ СИГАРЕТ

## 2019

  
кордон з ЄС  
**3 млн**  
- 21%

**Білорусь**  
**477 тис.**  
- 22%

**Росія**  
**11 тис.**  
- 5,9 р.

**Польща**  
**492 тис.**  
+ 11%

**Словаччина**  
**71 тис.**  
- 2,4 р.

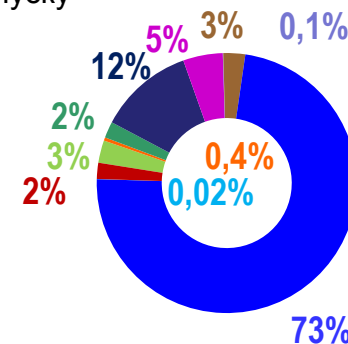
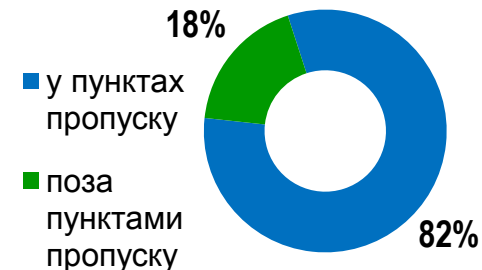
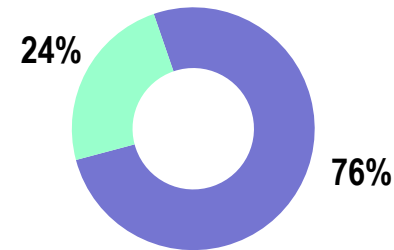
**Угорщина**  
**356 тис.**  
- 4,3 р.

  
**Румунія**  
**2,1 млн**  
+ 26%

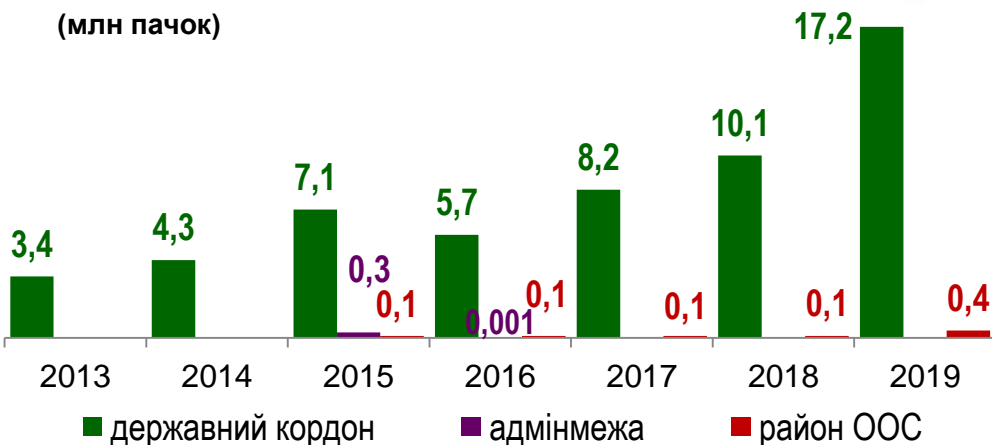
  
**Молдова**  
**866 тис.**  
+ 26%

**лінія розмежування в районі ООС**  
**351 тис.**  
+ 2,6 р.

**17,6 млн пачок**  
+ 1,7 р.




(млн пачок)



**морська ділянка**  
**12,8 млн**  
+ 2,6 р.

**повітряна ділянка**  
**4 тис.**  
+ 1,6 р.

-  Польща
-  Словаччина
-  Угорщина
-  Румунія
-  Молдова
-  Росія
-  Білорусь
-  морська ділянка
-  повітряна ділянка
-  район ООС





# ЗАТРИМАННЯ АЛКОГОЛЮ

## 2019

  
кордон з ЄС  
**11,4 тис.**  
+ 2,7 р.

**Польща**  
**1,9 тис.**  
+ 7,9 р.

**Словаччина**  
**1,6 тис.**  
+ абсол.

**Угорщина**  
**2,2 тис.**  
+ абсол.

  
**Румунія**  
**5,8 тис.**  
+ 46%

**Білорусь**  
**999 л**  
+ 35 р.

**Росія**  
**571 л**  
+ 11 р.

**70,6 тис. л**

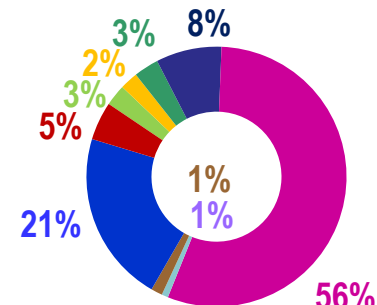
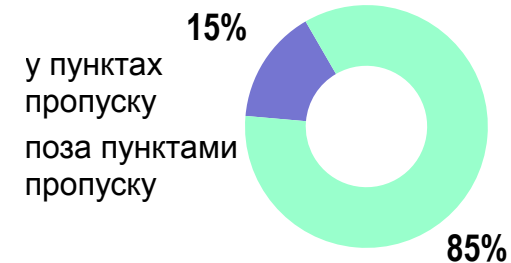
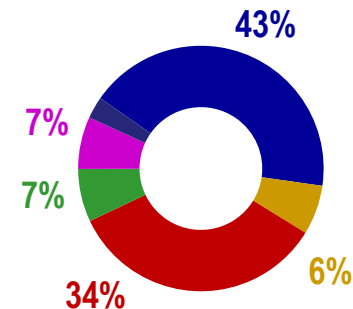
+ 16%

  
**Молдова**  
**39,2 тис.**  
- 27%

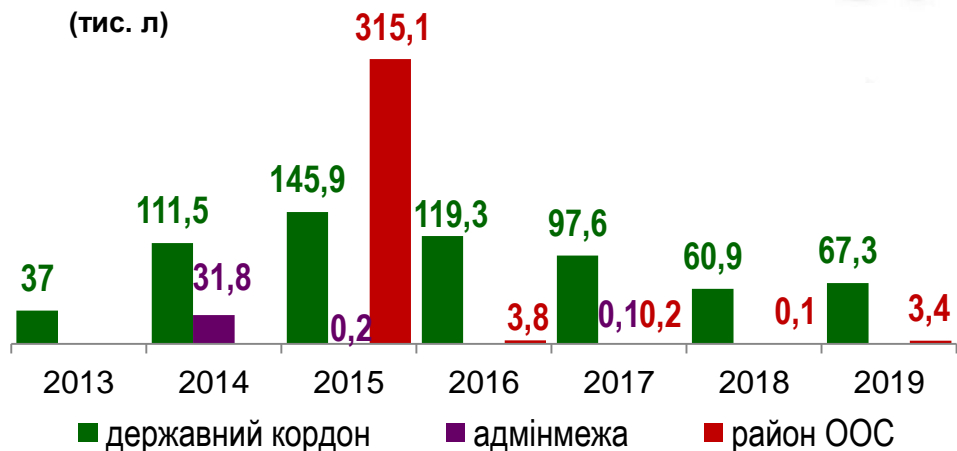
**лінія розмежування в районі ООС**  
**3,4 тис.**  
+ 61 р.

**морська ділянка**  
**15,1 тис.**  
+ 4,7 р.

- спирт (30 тис. л)
- горілка (4,6 тис.)
- горілчані вироби (24,2 тис.)
- вино (4,9 тис.)
- коньяк (4,9 тис.)



(тис. л)



- Польща
- Словаччина
- Угорщина
- Румунія
- Молдова
- Росія
- Білорусь
- морська
- район ООС



# ЗАТРИМАННЯ БУРШТИНУ

# 2019

  
кордон з ЄС  
**561,5 кг**  
+ 1,8 р.

**Польща**  
**188,3 кг**  
- 32%

**Білорусь**  
**7 кг**  
+ 24 р.

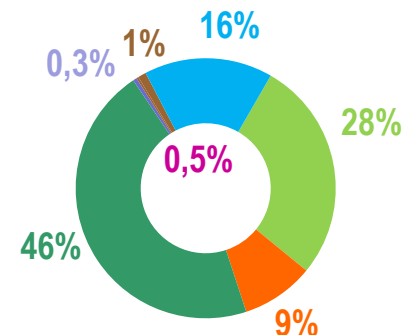
**Росія**  
**1,8 кг**  
+ абсол.

**Угорщина**  
**61,7 кг**  
+ абсол.

**Румунія**  
**311,6 кг**  
+ абсол.

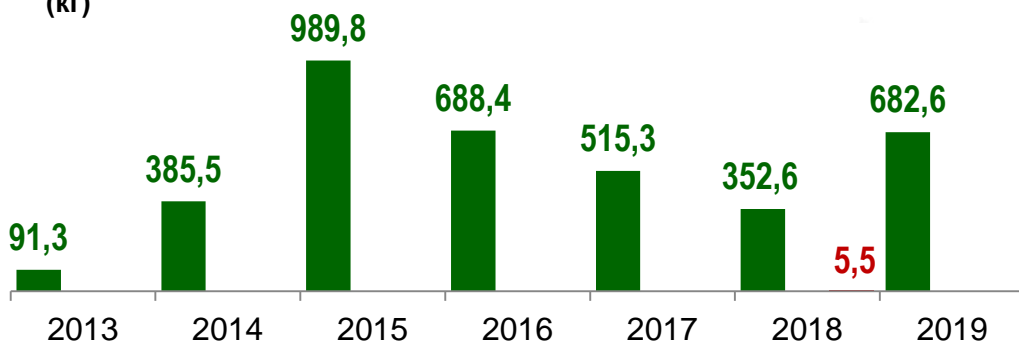
**Молдова**  
**3,2 кг**  
+ абсол.

**682,6 кг**  
+ 1,9 р.



- Польща
- Угорщина
- Румунія
- Молдова
- Росія
- Білорусь
- повітряна ділянка

(кг)



■ державний кордон    ■ адмінмежа    ■ район ООС

**повітряна ділянка**  
**109,1 кг**  
+ абсол.