

**ОБҐРУНТУВАННЯ**

технічних та якісних характеристик предмета закупівлі, розміру бюджетного призначення, очікуваної вартості предмета закупівлі:

**«Двері металеві з покращеним захистом»**

(на виконання постанови КМУ від 11.10.2016 № 710 «Про ефективне використання державних коштів» (зі змінами))

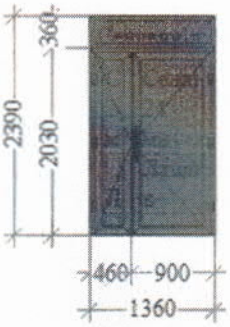
Найменування, місцезнаходження та ідентифікаційний код замовника в Єдиному державному реєстрі юридичних осіб, фізичних осіб - підприємців та громадських формувань, його категорія: 9 прикордонний загін імені Січових стрільців (військова частина 1495): 10025, Україна, місто Житомир; код за ЄДРПОУ – 14321914; категорія замовника – військова частина.

Назва предмета закупівлі із зазначенням коду за Єдиним закупівельним словником (у разі поділу на лоти такі відомості повинні зазначатися стосовно кожного лота) та назви відповідних класифікаторів предмета закупівлі і частин предмета закупівлі (лотів) (за наявності): **«Двері металеві з покращеним захистом»** 44220000-8 Столярні вироби (44221200-7 Двері) за ДК 021:2015 «Єдиний закупівельний словник».

Вид та ідентифікатор закупівлі:

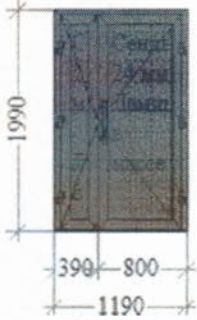
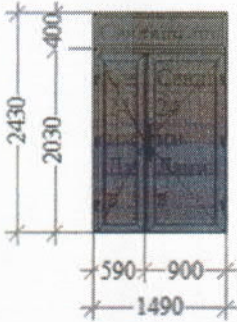
Відкриті торги з особливостями -  
UA-2023-04-25-008752-a

Обґрунтування технічних та якісних характеристик предмета закупівлі: технічні та якісні характеристики предмета закупівлі визначені відповідно до потреб замовника та з урахуванням вимог нормативних документів у сфері стандартизації:



№ п/н	Найменування товару що вимагаються замовником	Технічні характеристики товару що вимагаються замовником	Кількість товару
1.	<p>Двері двосекційні входні металеві з покращеним захистом</p> <p>1360 x 2390 мм</p> 	<p>Двері входні металеві двосекційні покращеним захистом:</p> <ul style="list-style-type: none"> <li>- Клас (межа) вогнестійкості – EI 30;</li> <li>- Висота – 2390 мм</li> <li>-Ширина – 1360 мм</li> <li>-по 3 завіси з однієї сторони на опорних підшипниках;</li> <li>-дверний короб гнучий, сталевий (суцільний лист металу);</li> <li>-товщина металу короба – не менше 2.0 мм;</li> <li>-товщина дверного короба – до 100/45 мм;</li> <li>-утеплення короба: мінеральна вата або пінополістирол, ззовні метал фарбований (фарба порошкова поліефірна, колір темно-коричневий), з середини МДФ накладка 10 мм вологостійка, вкрита веноритною плівкою (колір темно-коричневий), фрамуга (360x1360);</li> <li>-2 антизрізи;</li> <li>-2 контури ущільнення;</li> <li>-ручка нажимна двохстороння труба 500 мм;</li> <li>-врізаний замок – 1 шт., зачіпки замка – 2 шт.,</li> </ul>	3
			1 шт.







		<p>-поріг оцинкований;  -вічко;  -пристрій самозачинення (дотягувач)</p>	
4.	<p>Двері двосекційні вхідні металеві з покращеним захистом</p> <p>1190 x 1990 мм</p> 	<p>Двері вхідні металеві двосекційні з покращеним захистом:</p> <ul style="list-style-type: none"> <li>- Клас (межа) вогнестійкості – EI 30;</li> <li>- Висота – 1990 мм</li> <li>-Ширина – 1190 мм</li> <li>- по 3 завіси з однієї сторони на опорних підшипниках;</li> <li>-дверний короб гнучий, сталевий (суцільний лист металу);</li> <li>-товщина металу короба – не менше 2.0 мм;</li> <li>-товщина дверного короба – до 100/45 мм;</li> <li>-утеплення короба: мінеральна вата або пінополістирол, ззовні метал фарбований (фарба порошкова поліефірна, колір темно-коричневий), з середини МДФ накладка 10 мм вологостійка, вкрита веноритною плівкою (колір темно-коричневий);</li> <li>-2 антизрізи;</li> <li>-2 контури ущільнення;</li> <li>-ручка нажимна двохстороння труба 500 мм;</li> <li>-врізаний замок – 1 шт., зачіпки замка – 2 шт., серцевина ключ/вороток, зовнішня і внутрішня сторона – відкриття/закриття ключем;</li> <li>-лиштва з зовнішньої сторони (колір темно-коричневий);</li> <li>-поріг оцинкований;</li> <li>-вічко;</li> <li>-пристрій самозачинення (дотягувач)</li> </ul>	1 шт.
5.	<p>Двері двосекційні вхідні металеві з покращеним захистом</p> <p>1490 x 2430 мм</p> 	<p>Двері вхідні металеві двосекційні з покращеним захистом:</p> <ul style="list-style-type: none"> <li>- Клас (межа) вогнестійкості – EI 30;</li> <li>- Висота – 2430 мм</li> <li>-Ширина – 1190 мм</li> <li>- по 3 завіси з однієї сторони на опорних підшипниках;</li> <li>-дверний короб гнучий, сталевий (суцільний лист металу);</li> <li>-товщина металу короба – не менше 2.0 мм;</li> <li>-товщина дверного короба – до 100/45 мм;</li> <li>-утеплення короба: мінеральна вата або пінополістирол, ззовні метал фарбований (фарба порошкова поліефірна, колір темно-коричневий), з середини МДФ накладка 10 мм вологостійка, вкрита веноритною плівкою (колір темно-коричневий), фрамуга (400x1490);</li> <li>-2 антизрізи;</li> <li>-2 контури ущільнення;</li> </ul>	1 шт.



		<ul style="list-style-type: none"> <li>-ручка нажимна двухстороння труба 500 мм;</li> <li>-врізаний замок – 1 шт., защіпки замка – 2 шт., серцевина ключ/вороток, зовнішня і внутрішня сторона – відкриття/закриття ключем;</li> <li>-поріг оцинкований;</li> <li>-вічко;</li> <li>-пристрій самозачинення (дотягувач)</li> </ul>	
6.	<p>Двері вхідні металеві з покращеним захистом</p> <p>880 x 2500 мм</p> 	<p>Двері вхідні металеві односекційні з покращеним захистом: 3</p> <ul style="list-style-type: none"> <li>- Клас (межа) вогнестійкості – EI 30;</li> <li>- Висота – 2500 мм</li> <li>-Ширина – 880 мм</li> <li>-по 3 завіси на опорних підшипниках;</li> <li>-дверний короб гнучий, сталевий (суцільний лист металу);</li> <li>-товщина металу короба – не менше 2.0 мм;</li> <li>-товщина дверного короба – до 100/45 мм;</li> <li>-утеплення короба: мінеральна вата або пінополістирол, ззовні метал фарбований (фарба порошкова поліефірна, колір темно-коричневий), з середини МДФ накладка 10 мм вологостійка, вкрита веноритною плівкою (колір темно-коричневий), фрамуга (470x880);</li> <li>-2 антизрізи;</li> <li>-2 контури ущільнення;</li> <li>-ручка нажимна двухстороння труба 500 мм;</li> <li>-врізаний замок – 1 шт., защіпки замка – 2 шт., серцевина ключ/вороток, зовнішня і внутрішня сторона – відкриття/закриття ключем;</li> <li>-поріг оцинкований;</li> <li>-вічко;</li> <li>-пристрій самозачинення (дотягувач)</li> </ul>	1 шт.
7.	<p>Двері вхідні металеві з покращеним захистом</p> <p>920 x 2340 мм</p> 	<p>Двері вхідні металеві односекційні з покращеним захистом: 3</p> <ul style="list-style-type: none"> <li>- Клас (межа) вогнестійкості – EI 30;</li> <li>- Висота – 2340 мм</li> <li>-Ширина – 920 мм</li> <li>-по 3 завіси на опорних підшипниках;</li> <li>-дверний короб гнучий, сталевий (суцільний лист металу);</li> <li>-товщина металу короба – не менше 2.0 мм;</li> <li>-товщина дверного короба – до 100/45 мм;</li> <li>-утеплення короба: мінеральна вата або пінополістирол, ззовні метал фарбований (фарба порошкова поліефірна, колір темно-коричневий), з середини МДФ накладка 10 мм вологостійка, вкрита веноритною плівкою (колір темно-коричневий), фрамуга (310x920);</li> <li>-2 антизрізи;</li> <li>-2 контури ущільнення;</li> <li>-ручка нажимна двухстороння труба 500 мм;</li> </ul>	1 шт.



		<ul style="list-style-type: none"> <li>-врізаний замок – 1 шт., защіпки замка – 2 шт., серцевина ключ/вороток, зовнішня і внутрішня сторона – відкриття/закриття ключем;</li> <li>-поріг оцинкований;</li> <li>-вічко;</li> <li>-пристрій самозачинення (дотягувач)</li> </ul>	
8.	<p>Двері вхідні металеві з покращеним захистом</p> <p>890 x 2290 мм</p> 	<p>Двері вхідні металеві односекційні 3 покращеним захистом:</p> <ul style="list-style-type: none"> <li>- Клас (межа) вогнестійкості – EI 30;</li> <li>- Висота – 2290 мм</li> <li>-Ширина – 890 мм</li> <li>-по 3 завіси на опорних підшипниках;</li> <li>-дверний короб гнучий, сталевий (суцільний лист металу);</li> <li>-товщина металу короба – не менше 2.0 мм;</li> <li>-товщина дверного короба – до 100/45 мм;</li> <li>-утеплення короба: мінеральна вата або пінополістирол, зовні метал фарбований (фарба порошкова поліефірна, колір темно-коричневий), з середини МДФ накладка 10 мм вологостійка, вкрита веноритною плівкою (колір темно-коричневий), фрамуга (260x890);</li> <li>-2 антизрізи;</li> <li>-2 контури ущільнення;</li> <li>-ручка нажимна двухстороння труба 500 мм;</li> <li>-врізаний замок – 1 шт., защіпки замка – 2 шт., серцевина ключ/вороток, зовнішня і внутрішня сторона – відкриття/закриття ключем;</li> <li>-поріг оцинкований;</li> <li>-вічко;</li> <li>-пристрій самозачинення (дотягувач)</li> </ul>	1 шт.
9.	<p>Двері вхідні металеві з покращеним захистом</p> <p>950 x 1990 мм</p> 	<p>Двері вхідні металеві односекційні 3 покращеним захистом:</p> <ul style="list-style-type: none"> <li>- Клас (межа) вогнестійкості – EI 30;</li> <li>- Висота – 1990 мм</li> <li>-Ширина – 950 мм</li> <li>-по 3 завіси на опорних підшипниках;</li> <li>-дверний короб гнучий, сталевий (суцільний лист металу);</li> <li>-товщина металу короба – не менше 2.0 мм;</li> <li>-товщина дверного короба – до 100/45 мм;</li> <li>-утеплення короба: мінеральна вата або пінополістирол, зовні метал фарбований (фарба порошкова поліефірна, колір темно-коричневий), з середини МДФ накладка 10 мм вологостійка, вкрита веноритною плівкою (колір темно-коричневий);</li> <li>-2 антизрізи;</li> <li>-2 контури ущільнення;</li> <li>-ручка нажимна двухстороння труба 500 мм;</li> <li>-врізаний замок – 1 шт., защіпки замка – 2 шт.,</li> </ul>	1 шт.





